

云南省国土空间规划委员会网站

用户操作手册 V1.0 (企业用户版)

云南云金地科技有限公司

2024年01月

目 录

1. 用户注册	1
2. 用户登录	2
3. 密码修改	3
3.1. 重置密码	3
3.2. 修改密码	4
4. 首页	5
5. 业务办理	6
5.1. 企业注册信息	6
5.1.1. 基本信息	6
5.1.2. 法人信息与企业规模信息	6
5.1.3. 人员信息	7
5.1.4. 负责人信息	12
5.1.5. 资质信息	12
5.2. 基本信息变更	15
5.3. 企业信息登记服务	17
5.3.1. 资质备案管理	17
5.3.2. 资质备案审核记录	19
5.4. 企业身份类型转换	20
5.5. 延续登记	21
5.6. 延续入滇登记	21
6. 项目成果二维码管理	22
6.1. 二维码管理	23
6.2. 二维码延续	26
6.3. 二维码人员绑定	28
7. 企业信息管理	30
7.1. 企业基本信息	31
7.2. 企业资质	31
7.3. 企业人员管理	32

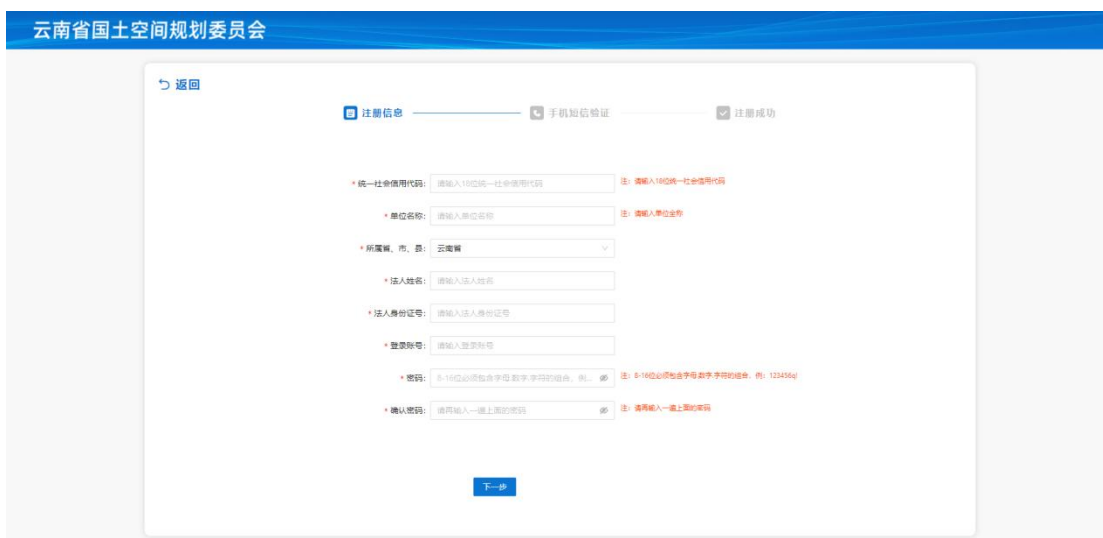
7.3.1. 新增人员	32
7.3.2. 批量导入	34
7.3.3. 编辑人员	35
7.3.4. 人员离职	36
7.3.5. 删除人员	37
7.4. 企业业绩	37
7.5. 子账号管理	41
8. 消息中心	43
8.1. 消息管理-收件箱	43
8.2. 问题咨询-我的咨询	43
9. 个人中心	45

1. 用户注册

打开云南省国土空间规划委员会网站 <http://39.129.18.102/>，进入登录页面，如下图所示：

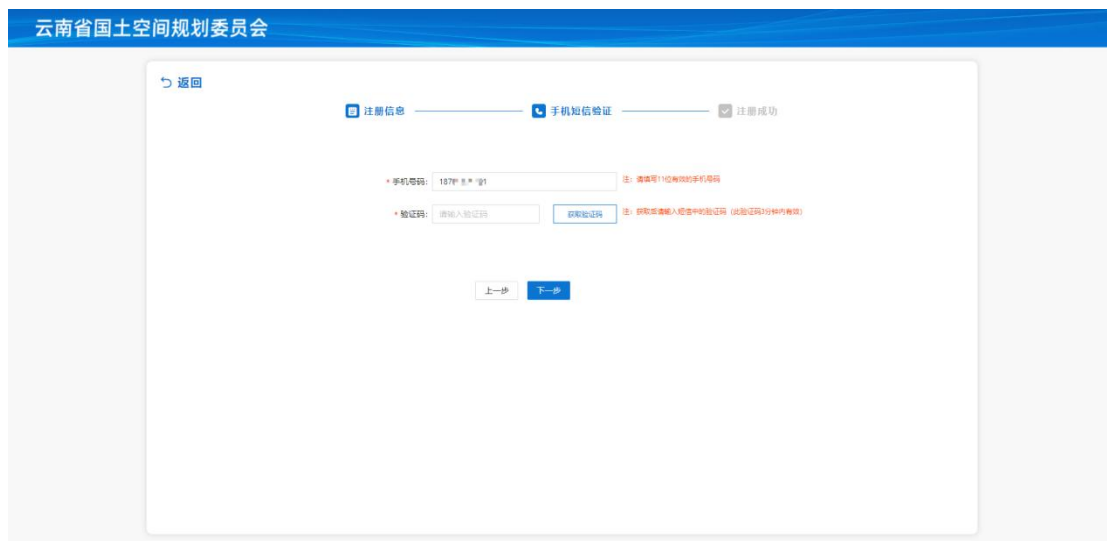


(1) 注册信息点击【立即注册】跳转到注册信息填写界面，填写企业基本信息，带*为必填项，如下图所示：

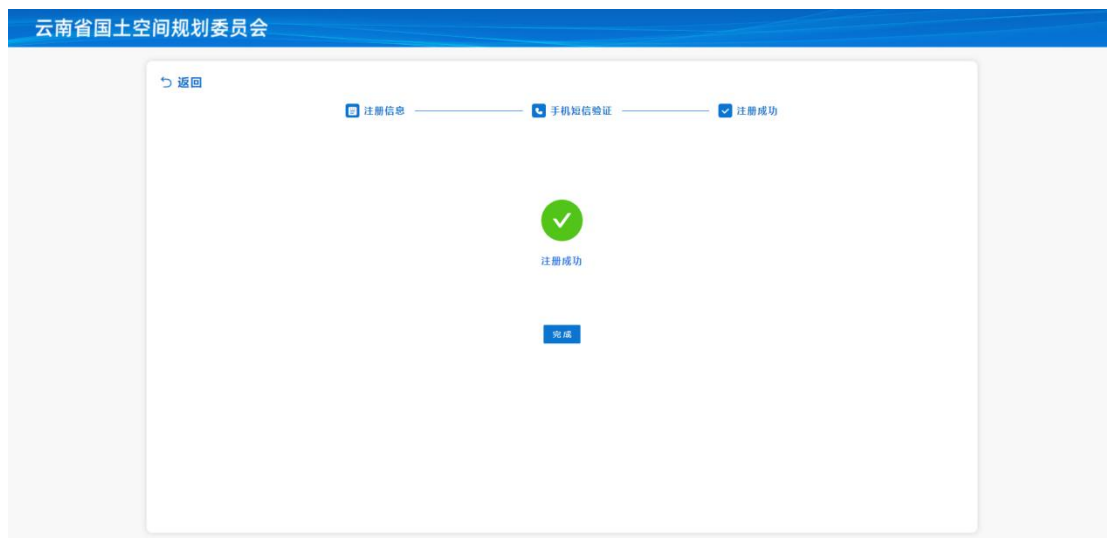


(2) 填写单位统一社会信用代码、名称、所属地、法人信息、账号密码，确认后点击【下一步】，进行手机短信验证。填写手机号，

点击获取验证码，输入手机短信收到的验证码，如下图所示：



(3) 验证码填写完成后，点击【**下一步**】，等待校验完成，提示注册成功。如下图所示：



(4) 注册成功后点击【**完成**】或【**返回**】跳转至登录界面。

2. 用户登录

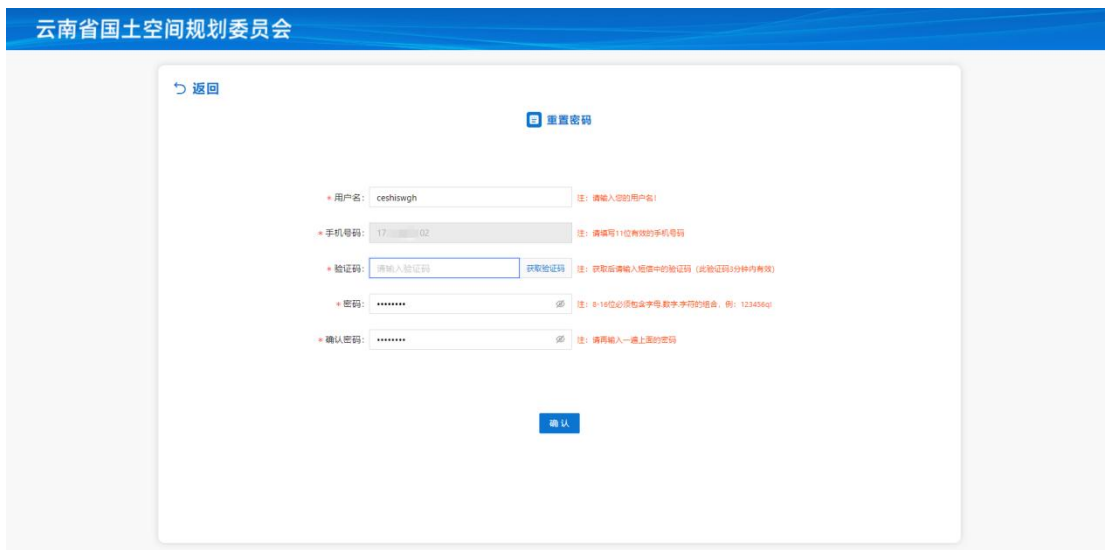
输入用户名、密码、验证码，点击【**登录**】按钮。如下图所示：



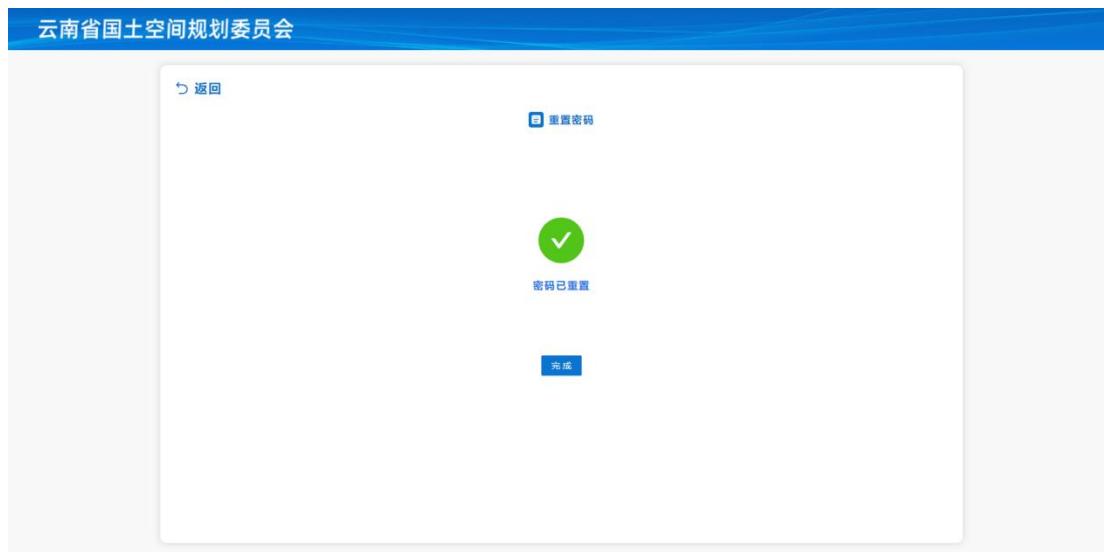
3. 密码修改

3.1. 重置密码

(1) 忘记密码时，点击登录页面的【忘记密码】，进行密码重置，如下图所示：



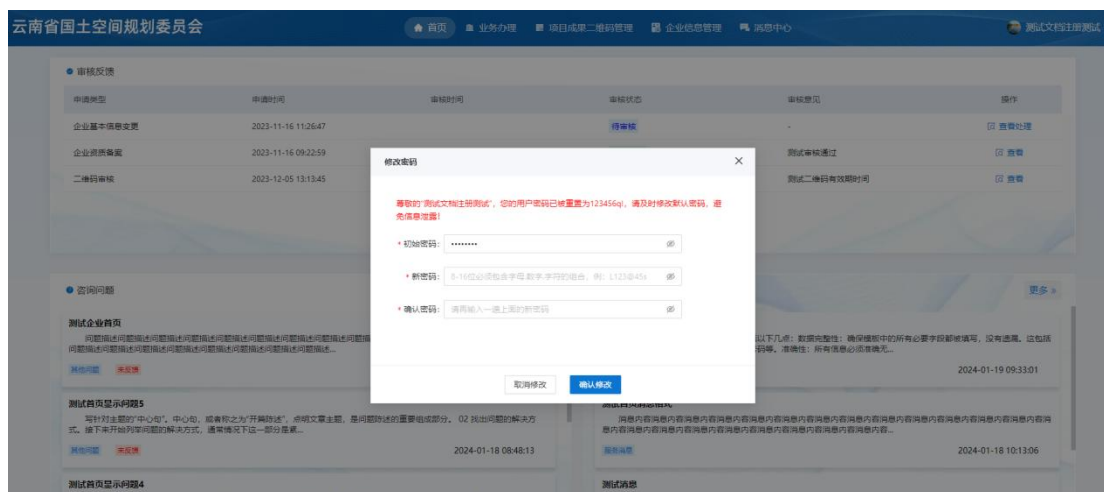
(2) 填写注册时使用的手机号，获取验证码，进行密码的修改确认，重置密码完成。如下图所示：



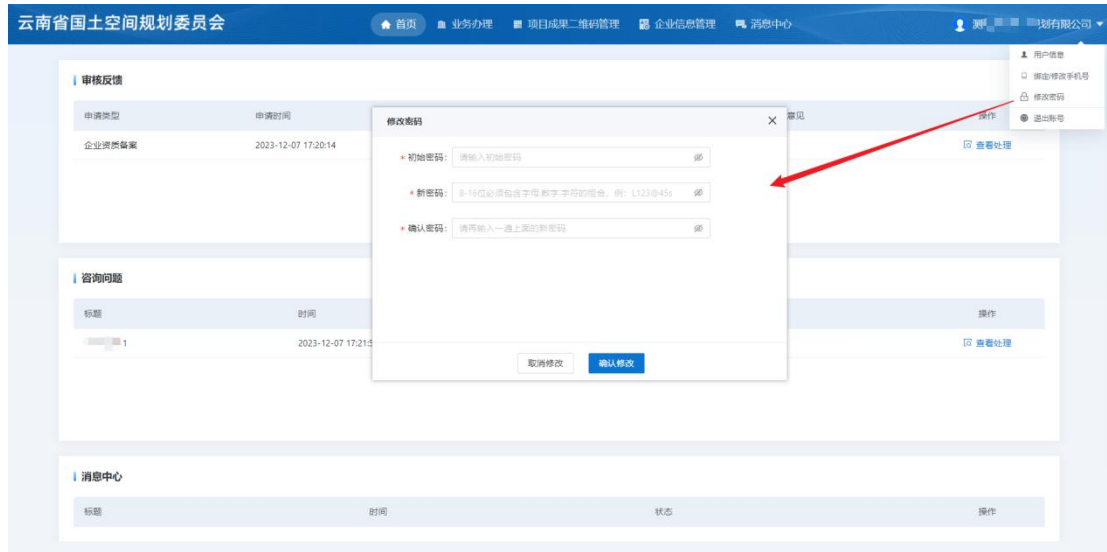
(3) 密码重置完成后，点击【完成】或【返回】跳转至登录界面，输入新密码进行登录。

3.2. 修改密码

因版本升级，登录后有提示时，请注意修改密码，如下图所示：

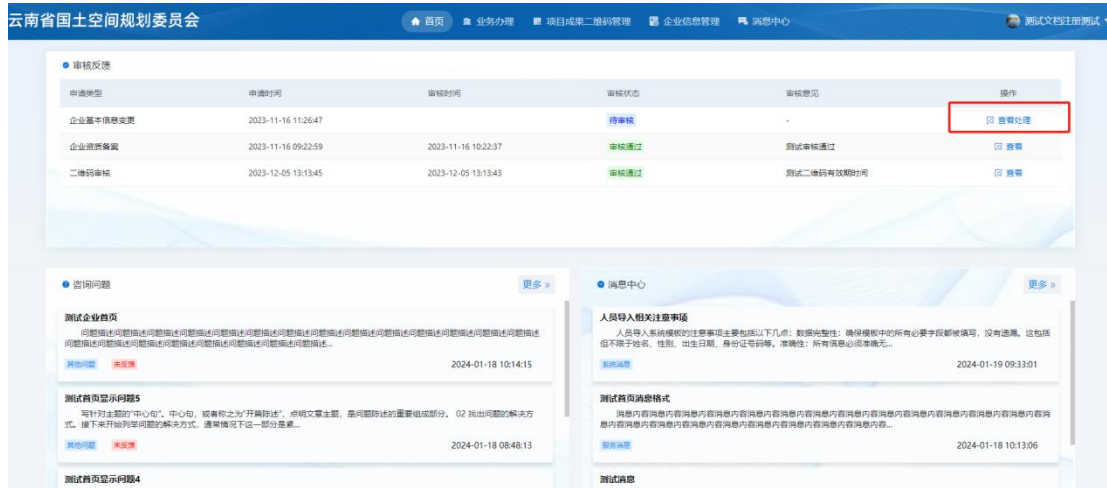


用户也可以自主修改密码，登录后鼠标靠近账号位置，选择修改密码即可，如下图所示：



4. 首页

用户登录成功后，跳转至首页界面。首页包含：审核反馈、咨询问题、消息中心等三个模块。如下图所示：



点击【[查看处理](#)】查看当前未处理的审核详情、咨询详情或消息详情。

5. 业务办理

5.1. 企业注册信息

首次注册，登录成功后，跳转至业务办理界面，填写企业的基本信息后提交等待管理员进行审核。

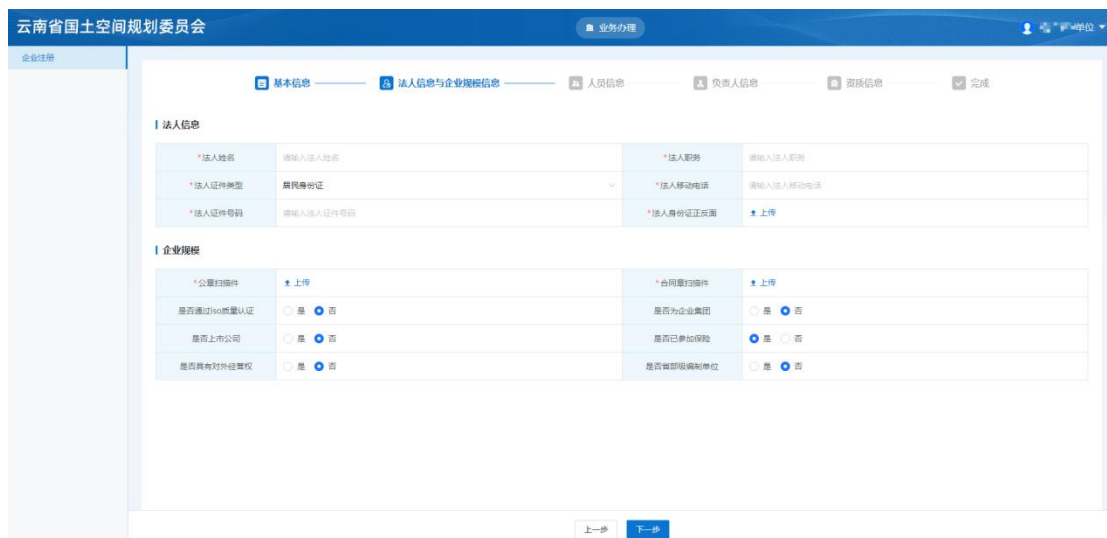
5.1.1. 基本信息

填写企业名称、统一社会信用代码、联系人、开户行等信息，带*为必填项。如下图所示：

云南省国土空间规划委员会			
企业注册			
业务办理			
基本信息的			
法人信息与企业规模信息			
人员信息			
负责人信息			
资质信息			
完成			
* 企业名称	请输入企业名称	* 注册资金(万元)	请输入注册资金
* 统一社会信用代码	请输入统一社会信用代码	* 统一社会信用代码扫描件	上传
* 企业联系人	请输入企业联系人	* 企业联系电话	请输入企业联系电话
* 最早成立时间	请选择最早成立时间	* 邮政编码	请输入邮政编码
工商注册时间	请选择工商注册时间	* 固定经营场所面积 (㎡)	请输入固定经营场所面积
主管部门	请输入主管部门	* 所在地	请选择所在地
* 开户银行	请输入开户银行	* 企业性质	请选择企业性质
* 开户银行账号	请输入开户银行账号	传真	请输入传真
* 企业详细通讯地址	请输入企业详细通讯地址		
主要经营范围	请输入主要经营范围		
企业简介	请输入企业简介		

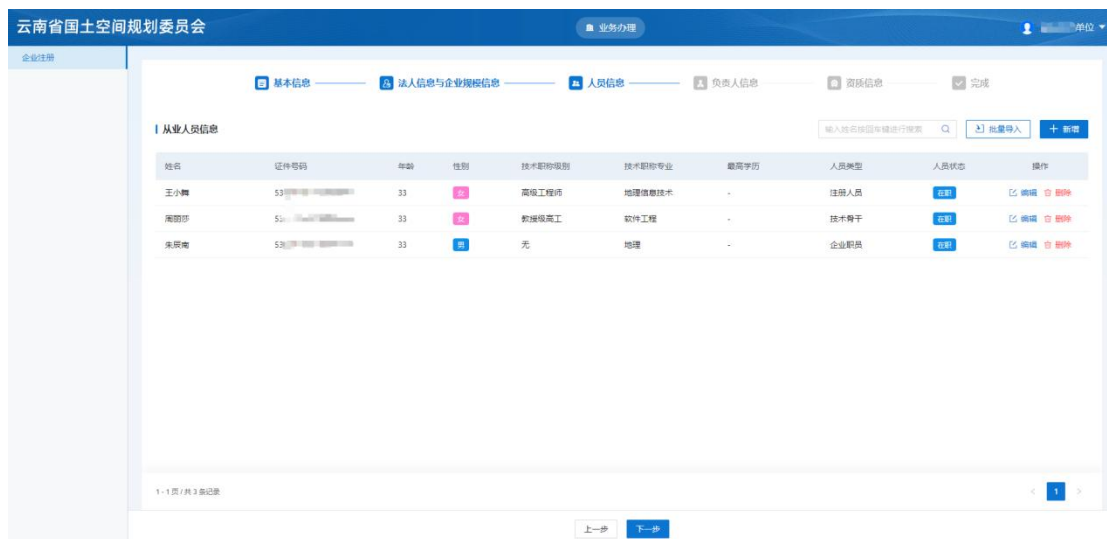
5.1.2. 法人信息与企业规模信息

企业基本信息填写完成后，点击【下一步】，填写法人信息与企业规模信息，带*为必填项。如下图所示：



5.1.3. 人员信息

法人信息与企业规模信息填写完成后，点击【下一步】，录入人员信息。如下图所示：



5.1.3.1. 新增人员

(1) 点击【+ 新增】按钮，打开从业人员信息填写界面，填写姓名、身份证号码、联系电话、学历等基本信息，点击【保存】按钮进行保存。带*为必填项。如下图所示：

从业人员信息				
基本信息				
* 身份证号码	请输入正确的身份证号码			获取
* 姓名	请输入姓名	* 照片	上传	
* 性别	<input type="radio"/> 男 <input type="radio"/> 女	联系电话	请输入联系电话	
民族	请选择民族	* 社保缴纳凭证	上传	
通讯地址	请输入通讯地址			* 籍贯
邮箱	请输入邮箱			请输入籍贯
* 身份证扫描件 (正反面)	上传			* 出生日期
* 参加工作时间	请选择参加工作时间	政治面貌	请选择政治面貌	
* 是否注册师	<input checked="" type="radio"/> 是 <input type="radio"/> 否			
* 注册信息 + 新增				
* 注册类型	* 注册证书编号	* 注册证书有效期	* 取得执照资格时间	* 注册证书扫描件
请选择注册类型	请输入	请选择注册证书有效期	请选择取得执照资格时...	上传
教育信息				
* 最高学历毕业学校	请输入最高学历毕业学校		最高学位	请选择最高学位
* 最高学历	请选择最高学历		最高学位附件	上传
<input type="button" value="取消"/> <input type="button" value="保存"/>				

(2) 填写身份证号码，点击【[获取](#)】，如系统中存在该人员并且该人员未在其他公司任职，将会自动填充信息内容，如下图所示：

从业人员信息			
基本信息			
* 身份证号码	53		获取
* 姓名	杨	* 照片	【点击查看】
* 性别	<input checked="" type="radio"/> 男 <input type="radio"/> 女	联系电话	请输入联系电话
民族	汉族	* 社保缴纳凭证	【点击查看】
通讯地址	请输入通讯地址	* 籍贯	
邮箱	请输入邮箱	* 出生日期	1995-02-02
* 身份证扫描件 (正反面)	【点击查看】	政治面貌	群众
* 参加工作时间	2017-09-06	* 是否云南省规划委员会成员	<input type="radio"/> 是 <input checked="" type="radio"/> 否
* 是否注册师	<input type="radio"/> 是 <input checked="" type="radio"/> 否		
教育信息			
* 最高学历毕业学校	云南师范大学	最高学位	学士学位
* 最高学历	大学本科毕业	最高学位附件	上传
* 最高学历毕业时间	2017-07-01	* 最高学历附件	上传
所学专业			
			新增
		取消	保存

5.1.3.2. 批量导入

点击【[批量导入](#)】按钮，下载人员基本信息导入模版，填写用户信息后选择该文件进行上传。如下图所示：

从业人员信息
✕

基本信息

*身份证号码	530125199903081924		
*姓名	杨倩倩	*照片	【点击查看】 ↑
*性别	<input type="radio"/> 男 <input checked="" type="radio"/> 女	联系电话	请输入联系电话
民族	汉族 ▼	*社保缴纳凭证	【点击查看】 ↑
通讯地址	请输入通讯地址		*籍贯
邮箱	请输入邮箱		*出生日期
*身份证扫描件 (正反面)	【点击查看】 ↑		政治面貌
*参加工作时间	2017-09-06 白	*是否云南省规划委员会成员	<input type="radio"/> 是 <input checked="" type="radio"/> 否
*是否注册师	<input type="radio"/> 是 <input checked="" type="radio"/> 否		

教育信息

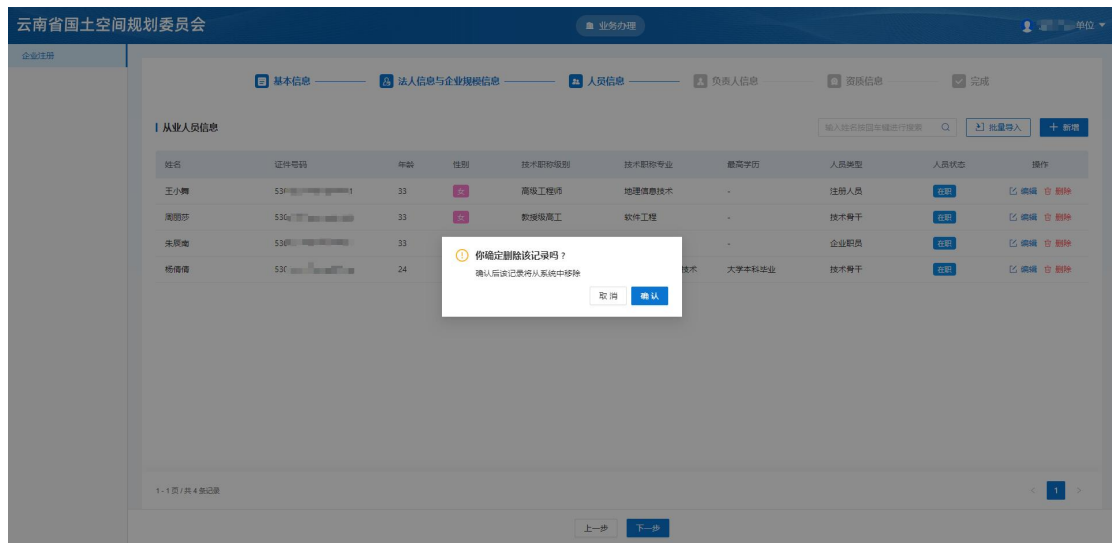
*最高学历毕业学校	云南师范大学	最高学位	学士学位 ▼
*最高学历	大学本科毕业 ▼	最高学位附件	↑ 上传
*最高学历毕业时间	2017-07-01 白	*最高学历附件	【点击查看】 ↑

所学专业
+ 新增

取消
保存

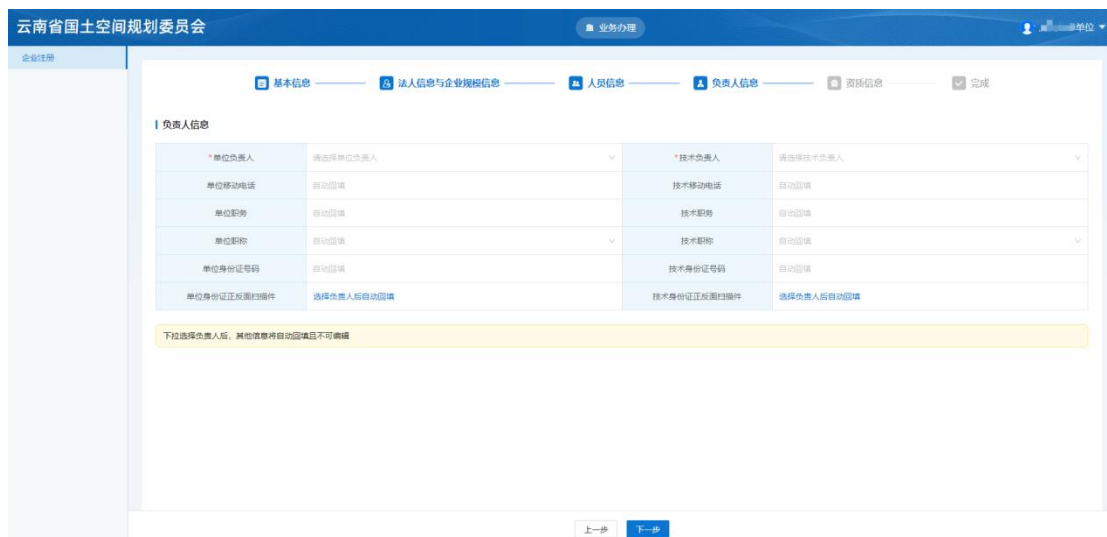
5.1.3.4. 删除人员

选择人员，点击【🗑 删除】确定删除，如下图所示：



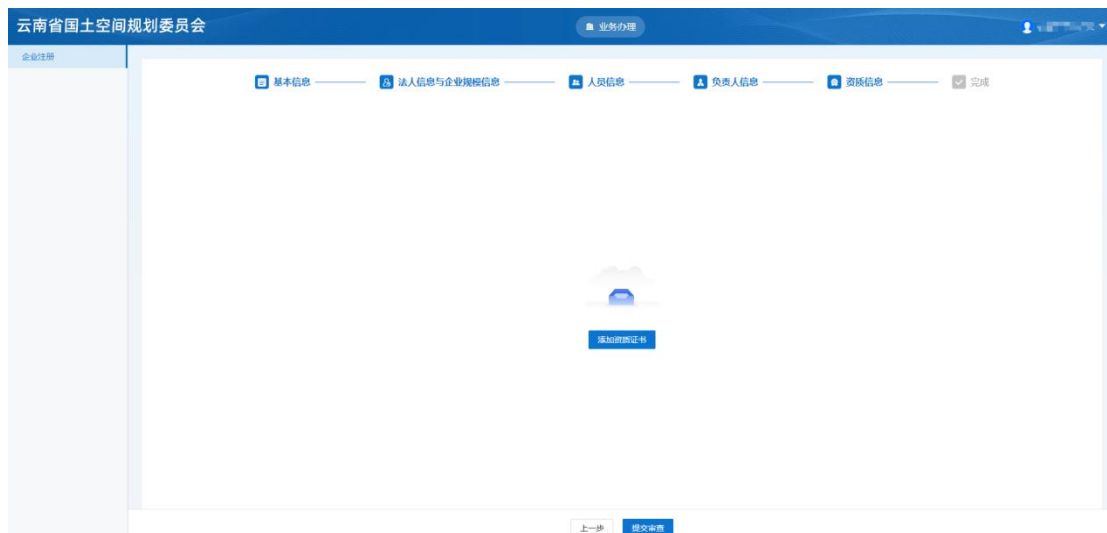
5.1.4. 负责人信息

选择单位负责人和企业负责人，点击【**下一步**】进行保存，如下图所示：



5.1.5. 资质信息

资质信息模块，维护城乡规划编制资质证书、工程设计资质证书与土地规划机构等级证书信息。



(1) 点击【**添加资质证书**】填写资质信息、上传资质证书进行保存。

如下图所示：

*证书类型				城乡规划编制资质证书
城乡规划编制资质证书				
*证书编号	请输入证书编号	*发证机关	请输入发证机关	
*证书资质等级	请选择证书资质等级	*证书正本扫描件	上传	
*证书副本扫描件	上传	*发证日期	请选择发证日期	
*有效期限	请选择有效期限			

(2) 资质信息编辑时，选择资质证书点击【编辑】按钮，修改证书信息进行保存。如下图所示：

资质编辑
✕

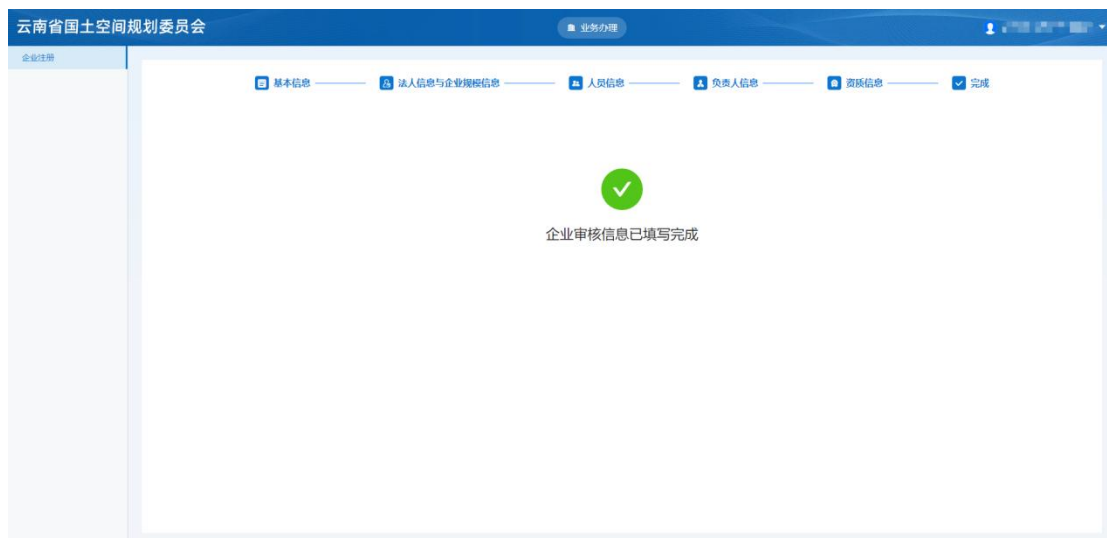
*证书类型	城乡规划编制资质证书
-------	------------

城乡规划编制资质证书			
*证书编号	[模糊]4	*发证机关	[模糊]
*证书资质等级	乙级	*证书正本扫描件	【点击查看】
*证书副本扫描件	【点击查看】	*发证日期	2023-11-01
*有效期限	2023-11-21		

取消
保存

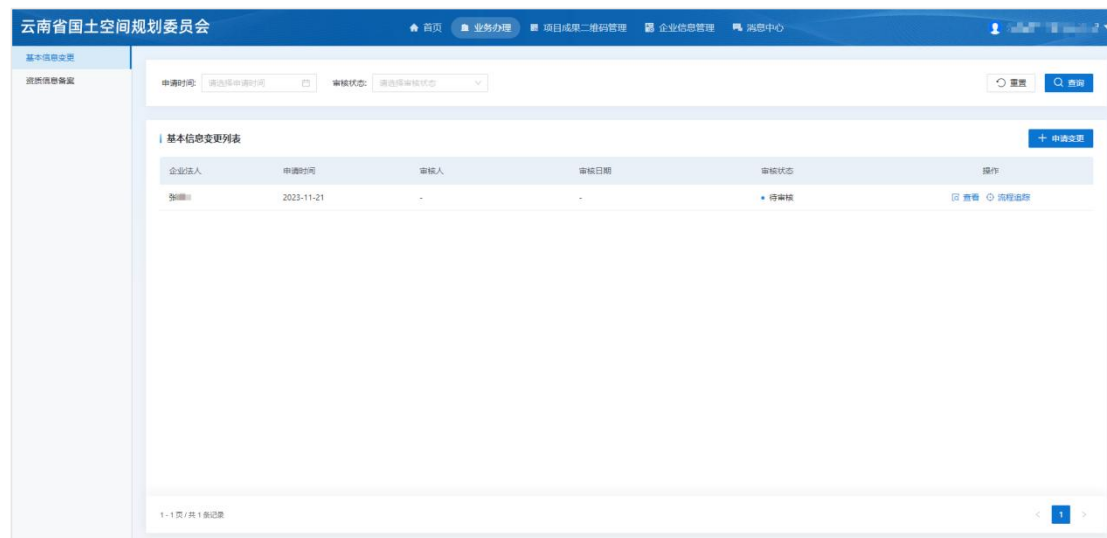
(3) 如无资质证书，直接点击【提交审查】按钮提交等待审核人员进行审核即可。

(4) 提交审核，业务办理-企业注册流程处理完毕，等待审核人员进行审核。如下图所示：



5.2. 基本信息变更

企业注册通过审核后，如基本信息有变动，需要进行基本信息变更。如下图所示：



基本信息变更界面点击【+ 申请变更】，修改基本信息后点击【提交】提交审核，如下图所示：

基本信息变更 返回基本信息变更列表 保存 提交

资源信息备案

科技有限公司

所属地: 云南省昆明市嵩明县 单位性质: 私营企业 注册资金(万元): 1000
 企业联系人: 张胜男 企业联系电话: 0871-
 企业简介: -

状态: 待提交

基本信息 法人信息 负责人信息

变更项	变更前信息	变更后信息
统一社会信用代码证书	【点击查看】	上传
邮政编码	650000	请输入邮政编码
传真	-	请输入传真
详细通讯地址	云南省	请输入详细通讯地址
开户银行	建设银行	请输入详细通讯地址
开户银行账号		请输入开户银行账号
工商注册时间	-	请选择工商注册时间
主管部门	-	请输入主管部门
是否领取组织机构代码证	否	<input type="radio"/> 是 <input checked="" type="radio"/> 否
是否具有对外经营权	否	<input type="radio"/> 是 <input checked="" type="radio"/> 否
是否已参加保险	是	<input checked="" type="radio"/> 是 <input type="radio"/> 否
是否是上市公司	否	<input checked="" type="radio"/> 是 <input type="radio"/> 否
是否通过ISO质量管理体系认证	否	<input checked="" type="radio"/> 是 <input type="radio"/> 否
是否为企业集团	否	<input checked="" type="radio"/> 是 <input type="radio"/> 否

基本信息变更 返回基本信息变更列表 保存 提交

资源信息备案

有限公司

所属地: 云南省昆明市嵩明县 单位性质: 私营企业 注册资金(万元): 1000
 企业联系人: 张胜男 企业联系电话: 0871-
 企业简介: -

状态: 待提交

基本信息 法人信息 负责人信息

变更项	变更前信息	变更后信息
法定代表人姓名	张胜男	请输入法定代表人姓名
法人证件类型	居民身份证	请选择法人证件类型
法人证件号码		请输入法人证件号码
法人职务	董事长	请输入法人职务
法人代表身份证正反面	【点击查看】	上传
法人代表移动电话	18457878888	请输入法人联系电话

基本信息变更 返回基本信息变更列表 保存 提交

资源信息备案

有限公司

所属地: 云南省昆明市嵩明县 单位性质: 私营企业 注册资金(万元): 1000
 企业联系人: 张胜男 企业联系电话: 0871-
 企业简介: -

状态: 待提交

基本信息 法人信息 负责人信息

下拉选择负责人后, 其他选项将自动回显且不可编辑

单位负责人

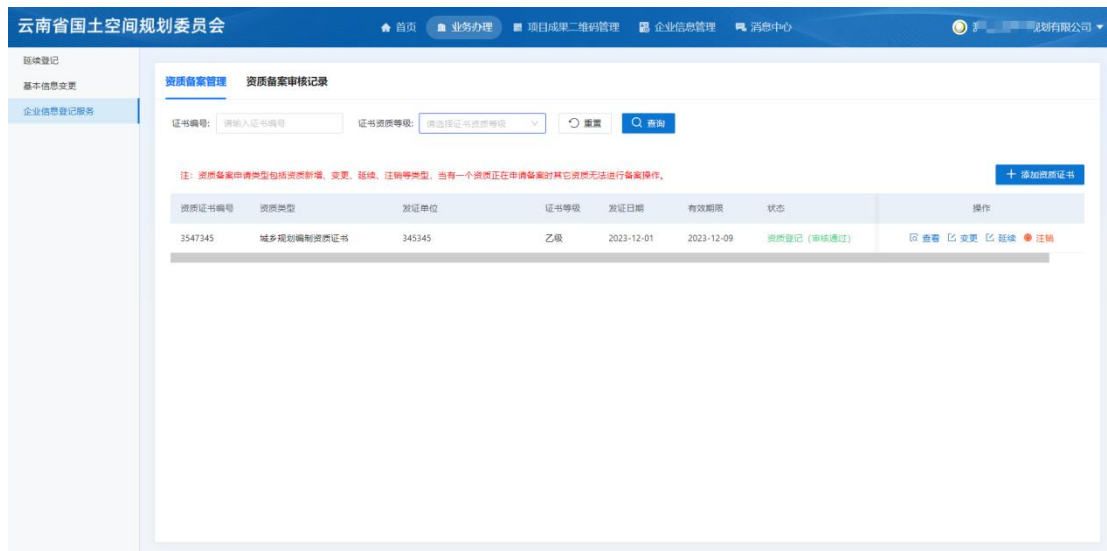
变更项	变更前信息	变更后信息
单位负责人	张胜男	请选择单位负责人
单位负责人移动电话	18457878888	自动回显
单位负责人职务	技术员	自动回显
单位负责人职称	工程师	自动回显
单位负责人身份证号码	530101199002080011	自动回显
单位负责人身份证正反面扫描件	【点击查看】	选择人员后自动回显

技术负责人

变更项	变更前信息	变更后信息
技术负责人	张胜男	请选择技术负责人

5.3. 企业信息登记服务

企业信息登记服务分为资质备案管理与资质备案审核记录。如下图所示：



5.3.1. 资质备案管理

资质备案管理包括证书搜索、添加、变更、延续与注销等操作。如下图所示：



(1) 点击【+ 添加资质证书】按钮，填写资质证书信息，进行保存或

提交上报。如下图所示：

资质新增
✕

*证书类型

工程设计资质证书

工程设计资质证书

*证书编号	请输入证书编号	*发证机关	请输入发证机关
*证书资质等级	请选择证书资质等级	*证书正本扫描件	↑ 上传
*证书副本扫描件	↑ 上传	*发证日期	请选择发证日期
*有效期限	请选择有效期限		
*资质内容	请输入资质内容		

取消
保存
提交上报

(2) 选择资质证书，点击【**变更**】按钮，变更资质证书信息，进行保存或提交上报。如下图所示：

云南省国土空间规划委员会

[首页](#)
[业务办理](#)
[项目成果二维码管理](#)
[企业信息管理](#)
[消息中心](#)

基本资质变更
← 返回资质列表

保存
提交上报

城乡规划编制资质证书-变更
审核通过

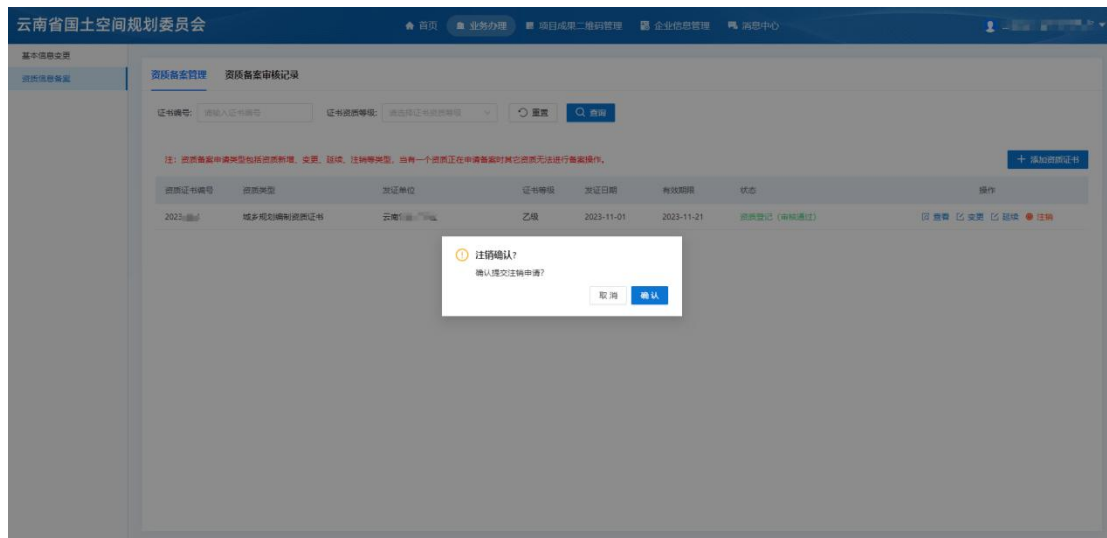
基本信息变更情况			
变更项目	变更前信息	变更后信息	
单位名称	昆明市人民政府	输入单位名称	
统一社会信用代码	91530100MA6K888888	输入统一社会信用代码	
法定代表人	张清海	输入法定代表人	
城乡规划编制资质证书			
证书编号	2023-0001	输入证书编号	
证书资质等级	乙级	请选择证书资质等级	
发证日期	2023-11-01	请选择发证日期	
有效期限至	2023-11-21	请选择有效期限至	
证书正本扫描件	【点击查看】	↑ 上传	
证书副本扫描件	【点击查看】	↑ 上传	
发证机关	云南省自然资源厅	输入发证机关	

(3) 选择资质证书，点击【**延续**】按钮，变更有效期限，提

交上报。如下图所示：



(4) 选择资质证书，点击【**注销**】按钮，确认注销。如下图所示：



5.3.2. 资质备案审核记录

资质备案审核记录包含审核记录的查询与搜索。如下图所示：



5.4. 企业身份类型转换

企业原始身份取决于企业所属地和资质类型。

所属地在注册时“5.1.1 基本信息”填写，注册完后管理员根据所属地判断审核为省内或省外，审核结果企业可在“7.1 企业基本信息”中查看。

资质身份类型有：省内规划单位、省外规划单位、省内土地规划单位、省外土地规划单位、省内工程设计单位、省外工程设计单位、无资质企业。省内和省外能做业务的业务是相同的，只是省外的多了“5.5 延续入滇登记”模块。

本系统是服务于规划行业的，所以企业资质优先级如下：城乡规划编制资质证书 > 土地规划机构等级证书 > 工程设计资质证书。同一单位拥有多个证书时，若有优先级高的，企业类型就先默认为优先高的那一类企业，与证书级别无关。例：A 企业拥有城乡规划编制资质证书丙级和土地规划机构等级证书甲级，系统默认为是规划单位。

当企业需要更换资质身份类型时，需对资质新增或注销，在前文的“5.3.1 资质备案管理”中提交变更信息，管理员审核后转换身份类型成功。

5.5. 延续登记

省内工程设计和省内土地规划用户有这个模块。二维码有效期限距当前时间小于一个月的时候，企业需进行延续登记，修改时间后点击【**申请延续**】，系统会自动审核通过。



5.6. 延续入滇登记

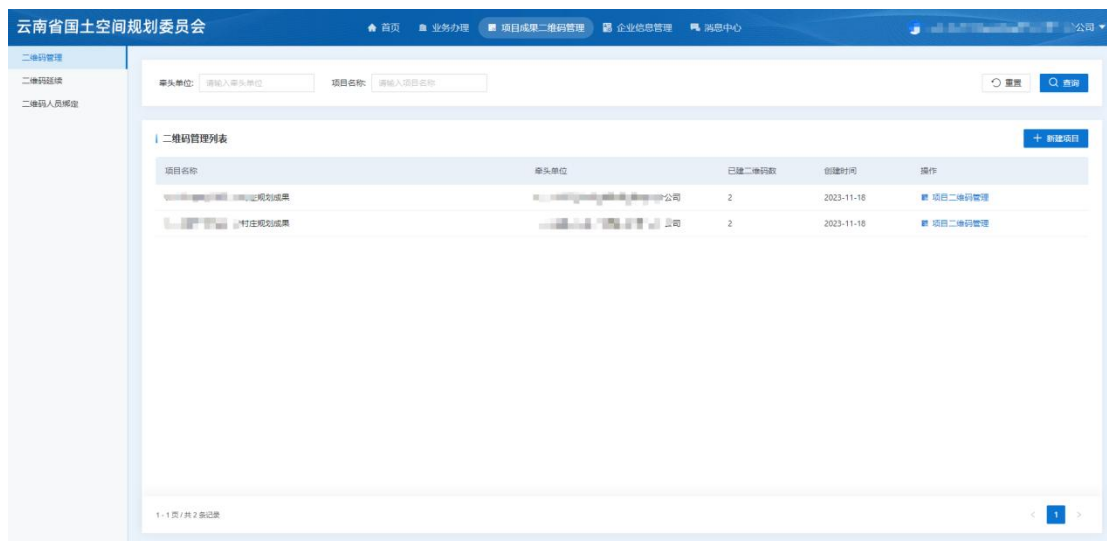
注意：只有省外土地规划单位、省外工程设计单位有该功能模块。

省外规划企业和省外工程设计企业的二维码有效期限距当前时间小于一个月的时候，企业需进行延续入滇登记，系统会自动审核。延续页面可查看基本信息、法人信息、负责人信息和审核记录。如下图所示：



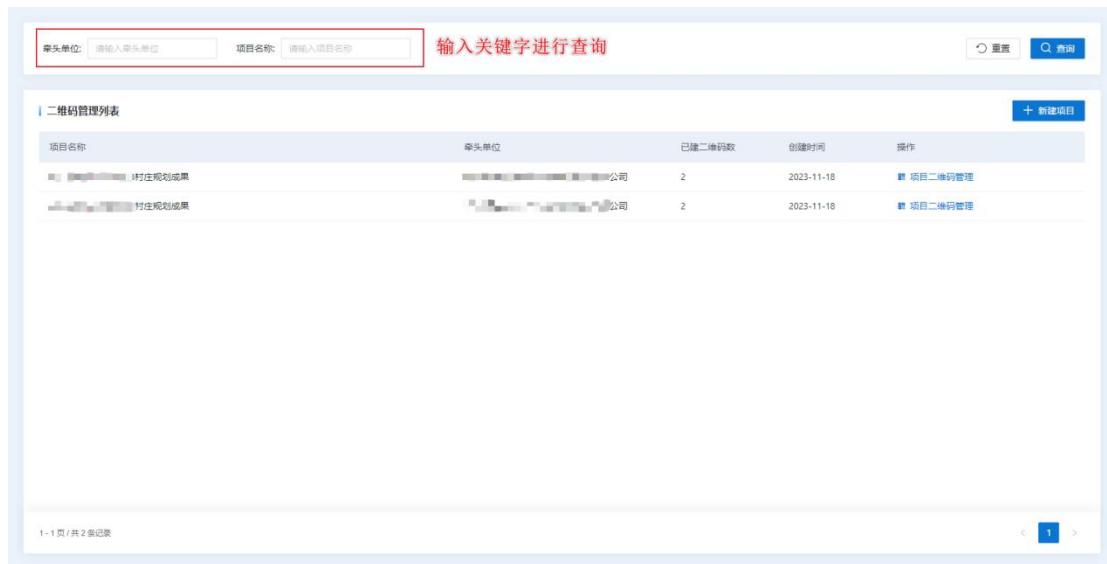
6. 项目成果二维码管理

内工程设计单位、省外工程设计单位、省内土地规划单位、省外土地规划单位等企业类型只有二维码管理模块人员，人员已与“7.3 企业人员关联”，二维码延续可在前文“5.5 延续登记”中操作。省内规划单位及省外规划单位企业类型用户有二维码管理、二维码延续、二维码人员绑定模块三个模块，如下图所示：



6.1. 二维码管理

二维码管理包含项目与二维码的新增、编辑与删除。如下图所示：

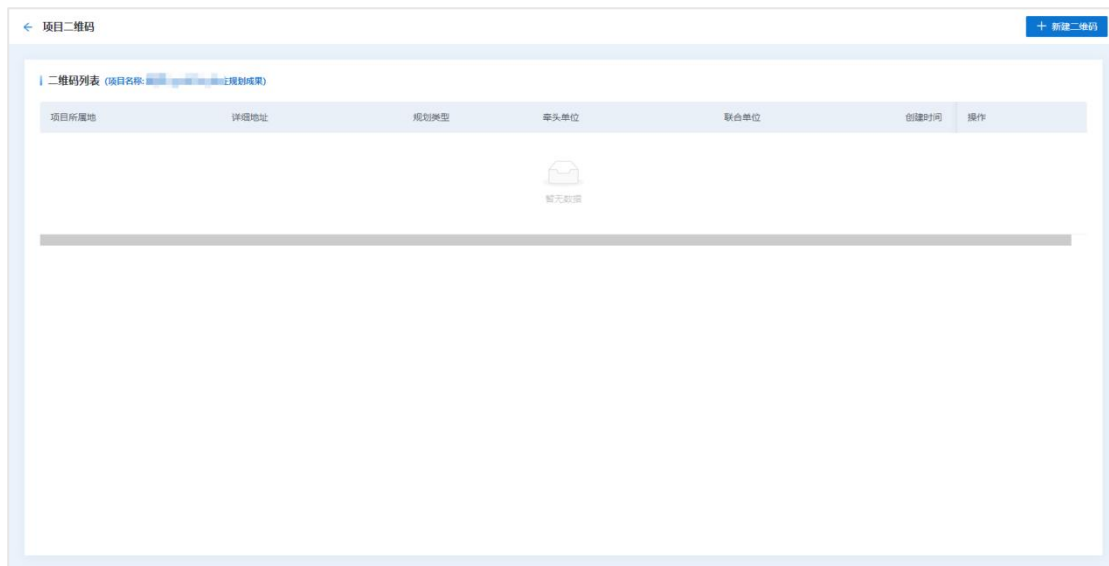




新增二维码步骤如下：

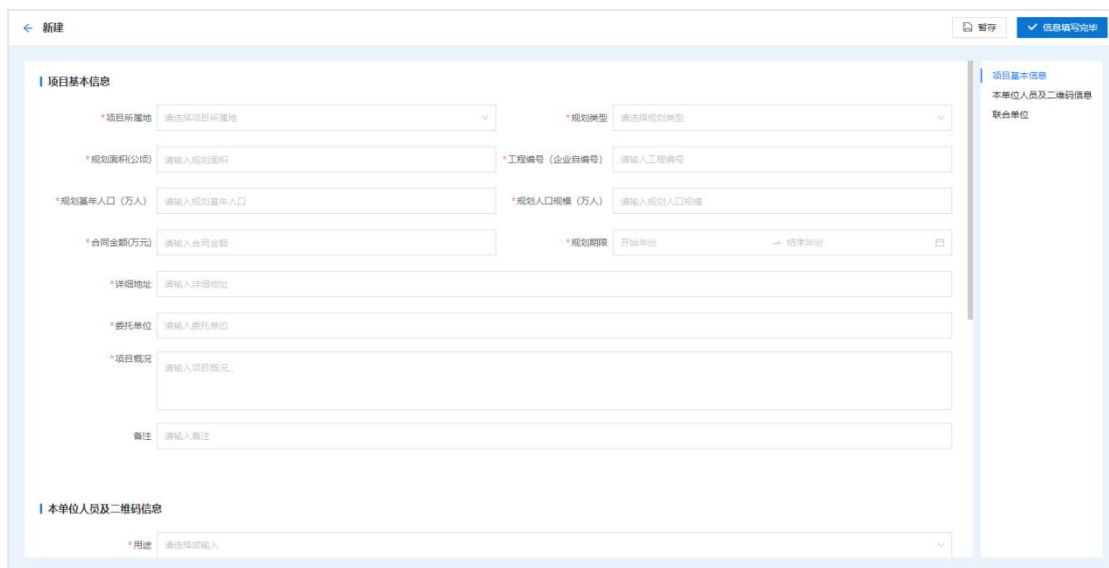
(1) 点击【+ 新建项目】填写项目名称、工程编号（工程编号为选填项），点击【确定】进行保存。如下图所示：






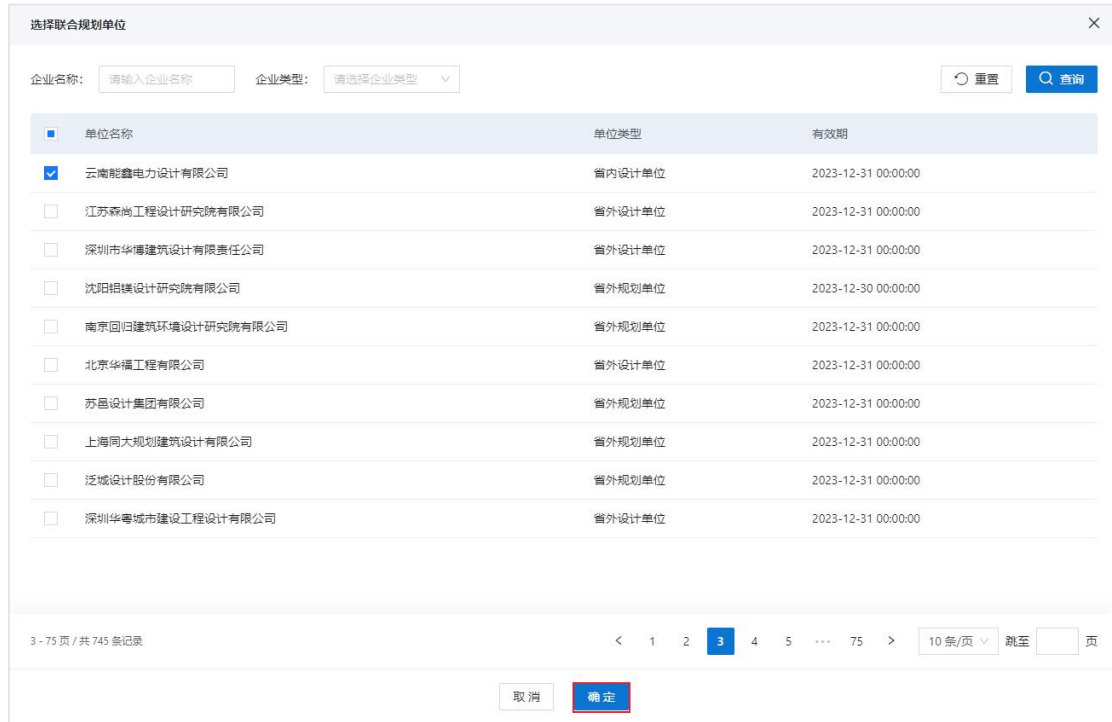
(2) 点击新建项目的【项目二维码管理】，打开二维码列表页，在当前页面点击【+ 新建二维码】，填写二维码信息进行保存，如图所示：



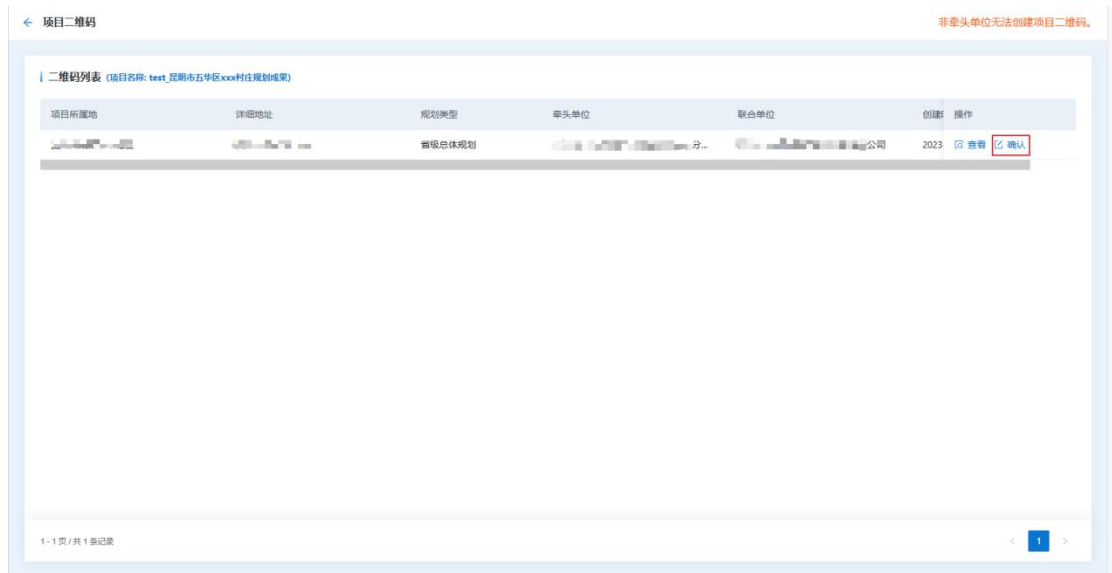
(3) 输入二维码对应的信息，带*部分必须填写。添加参与人员时，需要先在【二维码人员绑定】下绑定人员才能添加。填写完成后点击【 保存】或【 信息填写完毕】进行保存，保存状态二维码信息可以进行编辑，信息填写完毕后不可再进行修改。如下图所示：

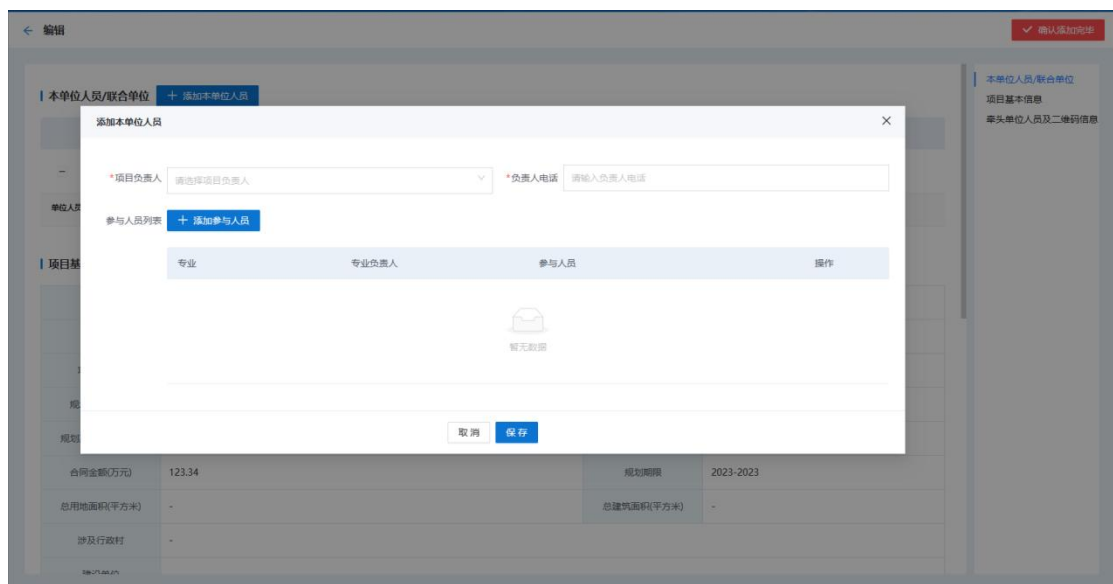


(4) 涉及联合单位的需要添加联合单位，点击【 添加联合规划单位】后，选择联合单位，点击【 确定】进行绑定。绑定完成后点击【 保存】，等待联合单位确认。如下图所示：



(5) 联合单位进行人员确认前需先在【二维码人员绑定】中绑定本单位人员。联合单位选择项目，点击【+ 添加本单位人员】选择人员进行保存后，点击【】按钮进行确认，如下图所示：





(6) 无需联合单位确认的项目，由牵头单位直接进行保存。

(7) 二维码创建成功后，点击【**下载二维码**】下载二维码。

6.2. 二维码延续

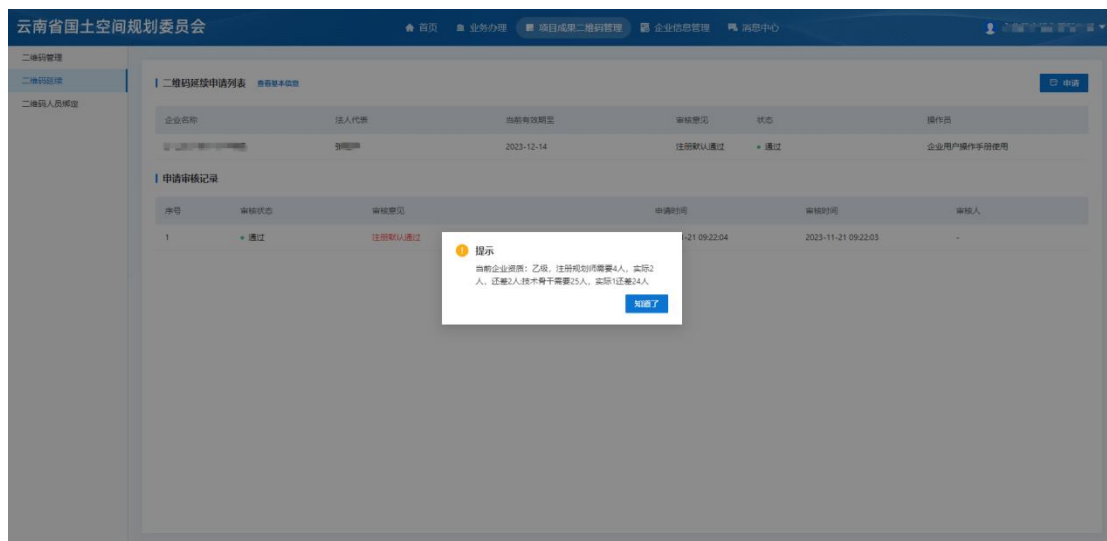
注：仅省内、省外规划单位企业用户拥有该“二维码延续”模块。

(1) 当资质证书有效期小于一个月时需要申请二维码延续。如下图所示：



(2) 申请：点击【**申请**】，提示当前企业资质所需的人员配额。

如下图所示：



人员配额情况：

甲级：技术骨干 40 人，注册规划师 10 人。

乙级：技术骨干 25 人，注册规划师 4 人。

丙级：技术骨干 15 人，注册规划师 1 人。

人员需在“二维码人员绑定”页面操作绑定。绑定人数达标后，点击【**已申请**】，提示成功。

(3) 查看基本信息：点击可查看企业信息、负责人信息、资质证书、人员信息、规划业绩信息等。如下图所示：



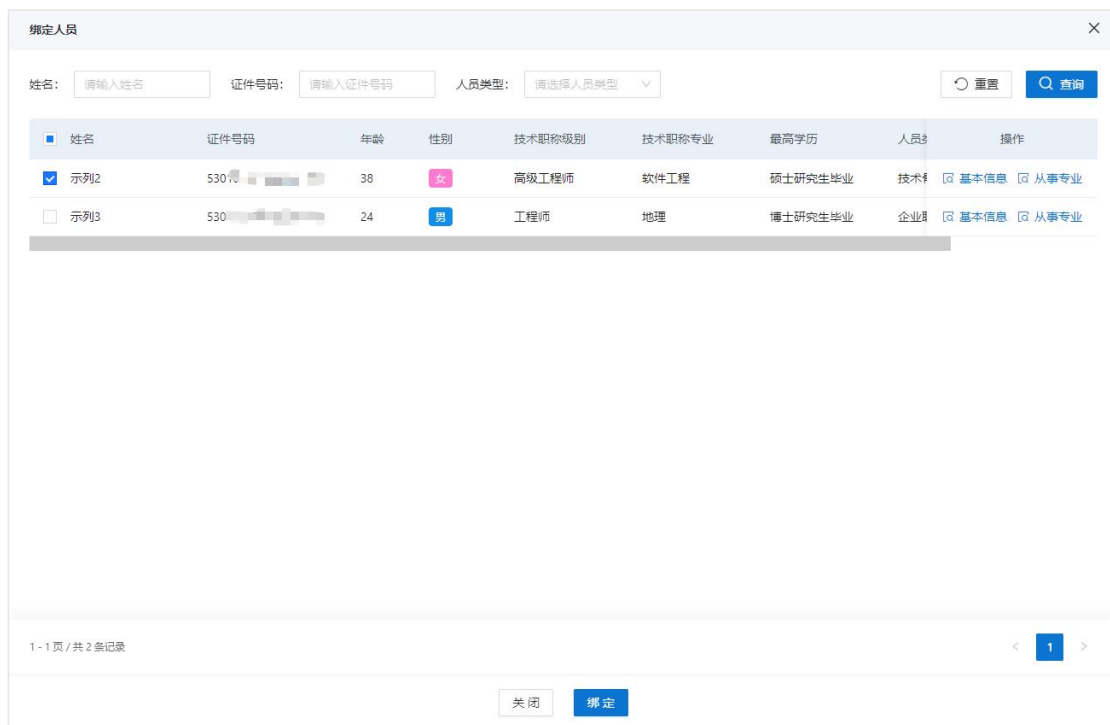
6.3. 二维码人员绑定

注：仅省内、省外规划单位企业用户拥有该“二维码人员绑定”模块。

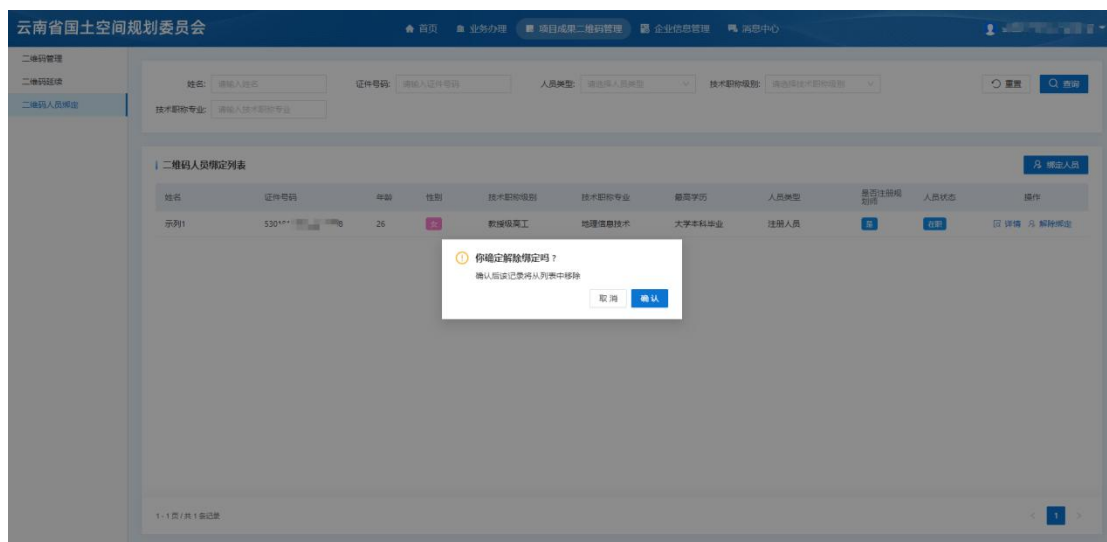
二维码人员绑定包括人员查询、绑定人员、解除绑定。如下图所示：



(1) 人员绑定，点击【绑定人员】选择人员后进行绑定，如下图所示：



(2) 解除绑定，选择已绑定的人员，点击【解除绑定】按钮解除当前人员绑定，如下图所示：



(3) 选择已绑定的人员，点击【详情】按钮查看人员详细信息，如下图所示：

人员基本信息
✕

示例1

政治面貌: 中共党员	民族: 汉族	联系电话: [模糊]	身份证号码: [模糊]
出生日期: 1990-07-26	籍贯: 云南省昆明市	社保缴纳凭证: -	身份证扫描件: 【点击查看】
邮箱: [模糊]	通讯地址: 云南省昆明市西山区		

人员类型: 注册人员	参加工作时间: 2023-09-25	最高学位: 学士学位	最高学位附件: -
技术职称级别: 教授级高工	技术职称专业类型: 城乡规划	最高学历毕业学校: 云南大学	最高学历: 大学本科毕业
现任职务: 技术员	在本单位任职时间: 2023-05-01	最高学历附件: 【点击查看】	是否云南省规划委员会成员: 否

证书信息

注册类型	注册证书编号	注册证书有效期	取得执照资格时间	注册证书扫描件
注册城乡规划师	zsbh00001	2025-09-25	2023-09-25	【点击查看】

所学专业

专业名称	地理信息技术	扫描件	【点击查看】

技术职称专业

专业名称	地理信息技术	扫描件	【点击查看】

关闭

7. 企业信息管理

企业信息管理包含企业基本信息、企业资质、企业人员管理与企业业绩管理。如下图所示：

云南省国土空间规划委员会

[首页](#)
[业务办理](#)
[项目二期二检管理](#)
[企业信息管理](#)
[新闻中心](#)

企业基本信息

企业资质

企业人员管理

企业业绩

企业信息管理

企业名称: [模糊] 单位性质: 私营独资企业 注册资金(万元): [模糊]

所在地: 云南省[模糊] 企业联系人: 李斯 企业联系电话: [模糊]

企业简介: 云南[模糊]公司成立于2018年07月12日, 注册地址位于云南省[模糊], 法定代表人为[模糊], 经营范围包含地理信息系统、数据库开发与处理; 计算机软硬件开发、

基本信息 法人信息 负责人信息

企业类型	省内规划单位	统一社会信用代码	915[模糊]
统一社会信用代码证书	【点击查看】	邮政编码	65[模糊]
传真	[模糊]	详细通讯地址	云南[模糊]
开户银行	云南[模糊]	开户银行账号	-
工商注册时间	2020-10-09	主管部门	云南[模糊]
公章扫描件	【点击查看】	合同章扫描件	【点击查看】
是否曾编编制单位	否	是否具有对外经营权	否
是否已参加保险	是	是否是上市公司	是
是否通过iso质量认证	否	是否为企业集团	否

主要业务范围: 地理信息系统、数据库开发与处理; 计算机软硬件开发及技术服务; 计算机及配件、电脑机械及器材、普通机械及配件、五金交电、日用百货的销售; 计算机系统集成; 测绘服务; 地理信息系统工程; 土地登记代理业务; 土地规划编制; 土地开发整理规划编制及设计; 项目可行性研究服务; 土地复垦方案编制; 档案数字化加工。(依法须经批准的项目, 经相关部门批准后方可开展经营活动)

30

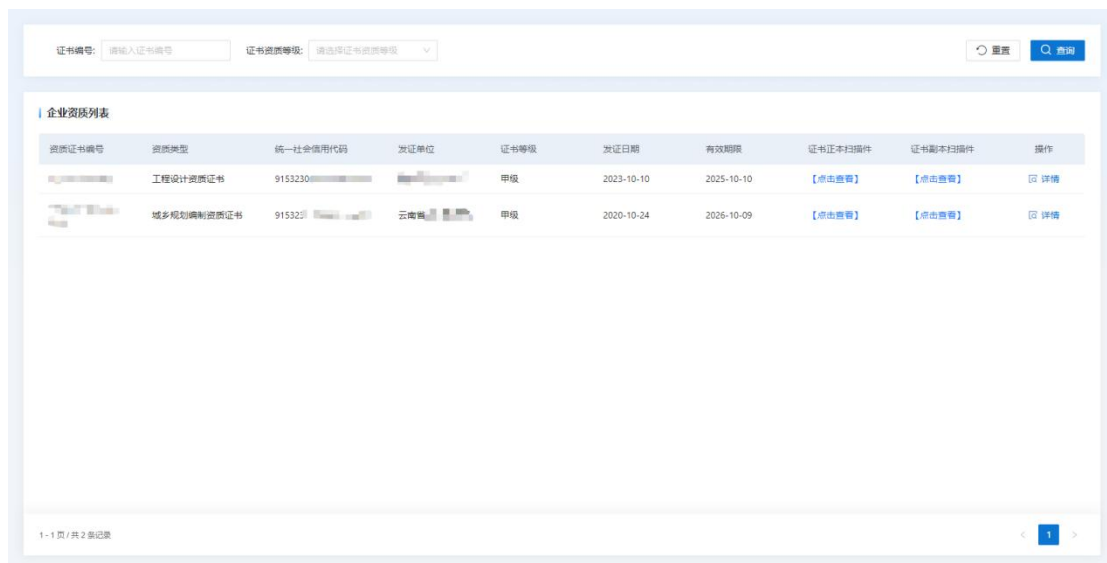
7.1. 企业基本信息

企业基本信息包含基本信息、法人信息、负责人信息，如下图所示：



7.2. 企业资质

企业资质模块包含企业资质的查询、查看详情等功能。如下图所示：

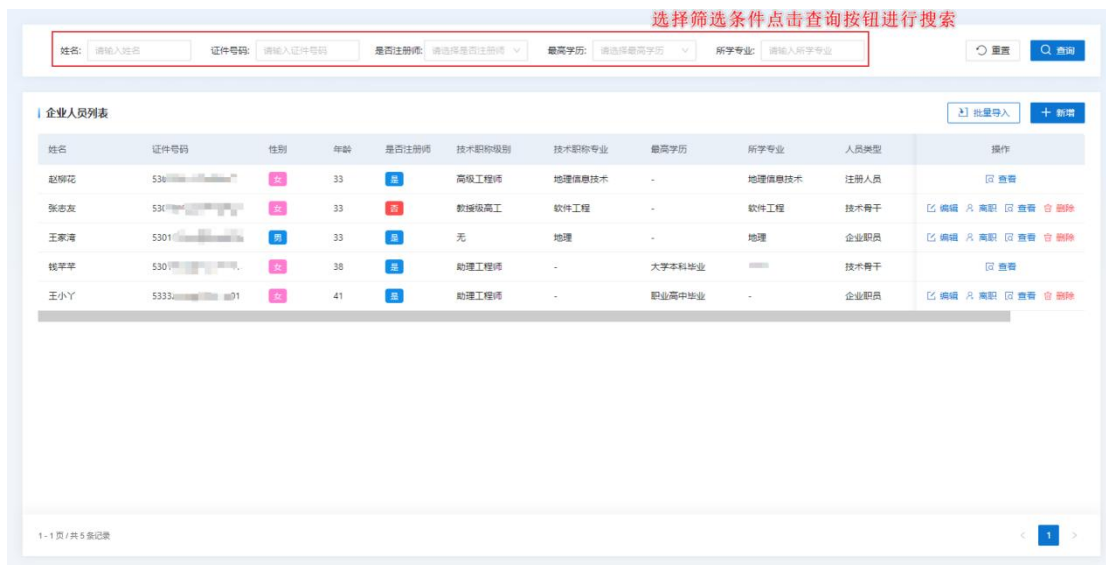


选择资质数据点击【[详情](#)】，查询资质详情，如下图所示：



7.3. 企业人员管理

企业人员管理包含人员的查询、新增、编辑、离职与删除，如下图所示：



7.3.1. 新增人员

(1) 点击【[+ 新增](#)】按钮，打开从业人员信息填写界面，填写姓名、身份证号码、联系电话、学历等基本信息，点击【[保存](#)】按

钮进行保存。带*为必填项。如下图所示：

从业人员信息				
基本信息				
*身份证号码	请输入正确的身份证号码			获取
*姓名	请输入姓名	*照片	上传	
*性别	<input type="radio"/> 男 <input type="radio"/> 女	联系电话	请输入联系电话	
民族	请选择民族	*社保缴纳凭证	上传	
通讯地址	请输入通讯地址	*籍贯	请输入籍贯	
邮箱	请输入邮箱	*出生日期	请选择出生日期	
*身份证扫描件（正反面）	上传			政治面貌
*参加工作时间	请选择参加工作时间	*是否云南省规划委员会成员	<input type="radio"/> 是 <input type="radio"/> 否	
*是否注册师	<input checked="" type="radio"/> 是 <input type="radio"/> 否			
*注册信息 + 新增				
*注册类型	*注册证书编号	*注册证书有效期	*取得执照资格时间	*注册证书扫描件
请选择注册类型	请输入	请选择注册证书有效期	请选择取得执照资格时...	上传
教育信息				
*最高学历毕业学校	请输入最高学历毕业学校	最高学位	请选择最高学位	
*最高学历	请选择最高学历	最高学位附件	上传	
取消		保存		

(2) 填写身份证号码，点击【[获取](#)】，如系统中存在该人员并且该人员未在其他公司任职，将会自动填充信息内容，如下图所示：

从业人员信息			
基本信息			
* 身份证号码	53		获取
* 姓名	杨	* 照片	【点击查看】
* 性别	<input checked="" type="radio"/> 男 <input type="radio"/> 女	联系电话	请输入联系电话
民族	汉族	* 社保缴纳凭证	【点击查看】
通讯地址	请输入通讯地址	* 籍贯	
邮箱	请输入邮箱	* 出生日期	1995-02-02
* 身份证扫描件 (正反面)	【点击查看】	政治面貌	群众
* 参加工作时间	2017-09-06	* 是否云南省规划委员会成员	<input type="radio"/> 是 <input checked="" type="radio"/> 否
* 是否注册师	<input type="radio"/> 是 <input checked="" type="radio"/> 否		
教育信息			
* 最高学历毕业学校	云南师范大学	最高学位	学士学位
* 最高学历	大学本科毕业	最高学位附件	上传
* 最高学历毕业时间	2017-07-01	* 最高学历附件	上传
所学专业			+ 新增
<input type="button" value="取消"/> <input type="button" value="保存"/>			

7.3.2. 批量导入

点击【[批量导入](#)】按钮，下载人员基本信息导入模版，填写用户信息后选择该文件进行上传。如下图所示：

从业人员信息
✕

基本信息

*身份证号码	530125199903081924		
*姓名	杨倩倩	*照片	【点击查看】
*性别	<input type="radio"/> 男 <input checked="" type="radio"/> 女	联系电话	请输入联系电话
民族	汉族 ▼	*社保缴纳凭证	【点击查看】
通讯地址	请输入通讯地址		
邮箱	请输入邮箱		
*身份证扫描件 (正反面)	【点击查看】		
*参加工作时间	2017-09-06 📅	*是否云南省规划委员会成员	<input type="radio"/> 是 <input checked="" type="radio"/> 否
*是否注册师	<input type="radio"/> 是 <input checked="" type="radio"/> 否		

教育信息

*最高学历毕业学校	云南师范大学	最高学位	学士学位 ▼
*最高学历	大学本科毕业 ▼	最高学位附件	上传
*最高学历毕业时间	2017-07-01 📅	*最高学历附件	【点击查看】

所学专业
+ 新增

取消
保存

7.3.4. 人员离职

选择人员，点击【 离职】上传离职证明进行保存，如下图所示：

离职申请
✕

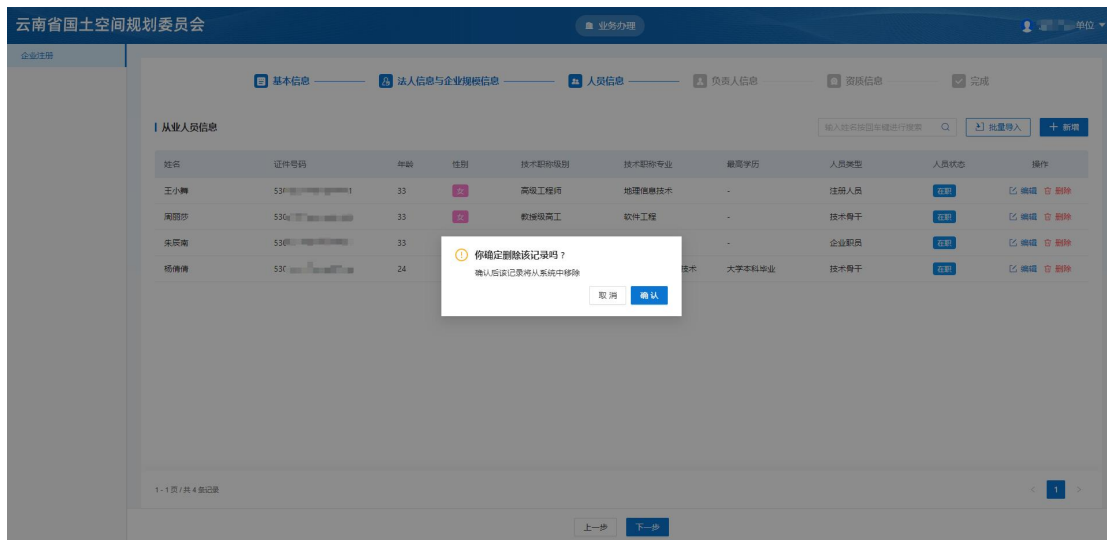
离职信息

姓名	张志友
*离职证明文件	上传
*离职说明	请输入离职说明

取消
提交

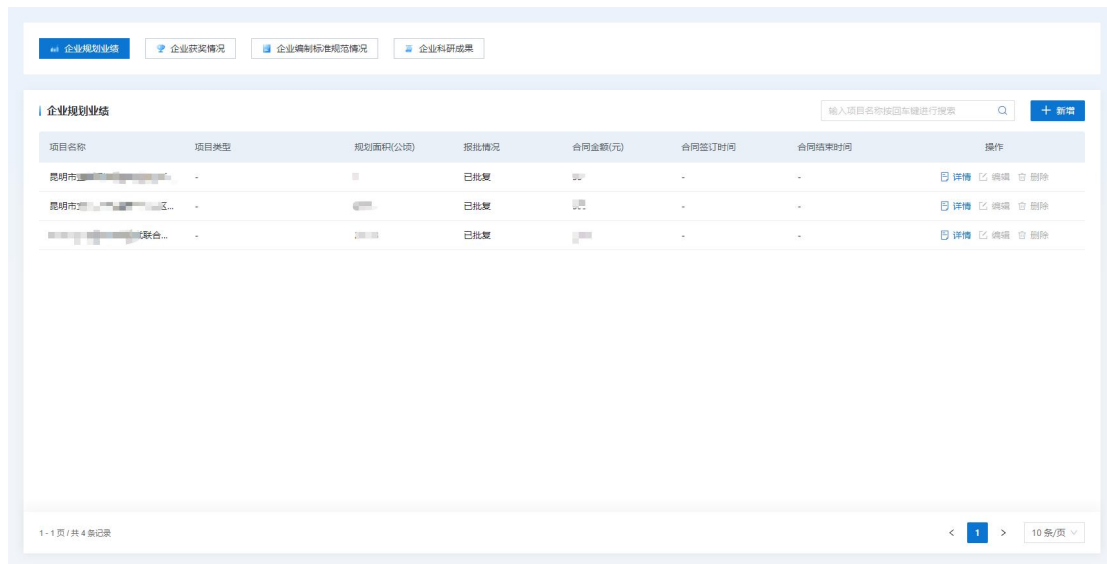
7.3.5. 删除人员

选择人员，点击【删除】确定删除，如下图所示：



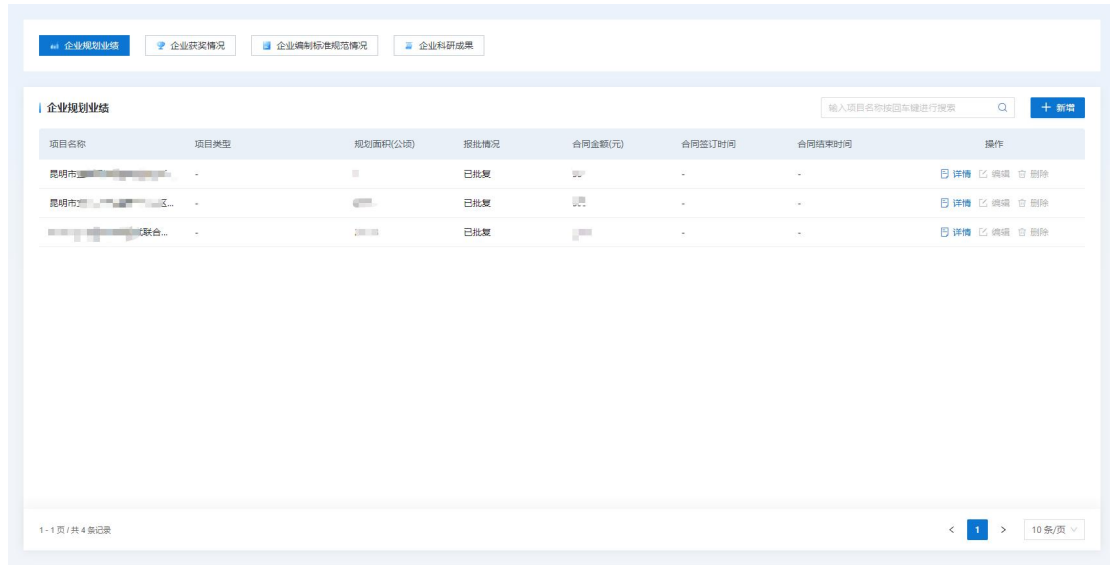
7.4. 企业业绩

企业业绩包含企业规划业绩、企业获奖情况、企业编制标准规划情况、企业科研成果模块。如下图所示：



企业规划业绩、企业获奖情况、企业编制标准规范情况和企业科研成果使用方法类似，此处以企业规划业绩为例，其余不再赘述。

企业规划业绩包含企业新增、编辑、详情、删除。如下图所示：



新增，点击【+ 新增】按钮，打开规划业绩信息填写界面，填写规划业绩信息，点击【保存】按钮进行保存。带*为必填项。如下图所示：

规划业绩信息 ×			
基本信息			
*项目名称	请输入项目名称	*规划面积(公顷)	请输入规划面积(公顷)
*项目类型	请选择项目类型 v	*委托编制单位	请输入委托编制单位
*规划建设用地面积	请输入规划建设用地面积 (公顷)	*在联合体中角色	<input type="radio"/> 牵头单位 <input type="radio"/> 其他单位
规划基年人口 (万人)	请选择规划基年人口(万人)	规划人口规模 (万人)	请选择规划人口规模 (万人)
*项目概况	请输入项目概况		
*报批情况	<input type="radio"/> 正在编制 <input type="radio"/> 已批复		
*批复单位	请输入批复单位		
*批复时间	请选择批复时间 白	*项目批复论证意见扫描件	<input type="button" value="上传"/>
*省级规划改革目标任务 各项制度落实情况	<input type="radio"/> 是 <input type="radio"/> 否		
*项目所属地	请输入项目所属地	*项目编号	请输入项目编号
*项目负责人	请输入项目负责人	*项目负责人联系电话	请输入项目负责人联系电话
*规划期限起	请选择规划期限起 白	*规划期限止	请选择规划期限止 白
*项目详细地址	请输入项目详细地址		
<input type="button" value="取消"/> <input type="button" value="保存"/>			

编辑，选择规划业绩数据，点击【 编辑】，修改规划业绩信息，点击【 保存】按钮进行保存。带*为必填项。如下图所示：

规划业绩信息✕

基本信息

*项目名称	项目名称	*规划面积(公顷)	12.1
*项目类型	村庄规划 ▼	*委托编制单位	云南省
*规划建设用地面积	12.3	*在联合体中角色	<input checked="" type="radio"/> 牵头单位 <input type="radio"/> 其他单位
规划基年人口 (万人)	请选择规划基年人口(万人)	规划人口规模 (万人)	请选择规划人口规模 (万人)
*项目概况	项目概况		
*报批情况	<input checked="" type="radio"/> 正在编制 <input type="radio"/> 已批复		
*批复单位	云南省		
*批复时间	2023-11-21 📅	*项目批复论证意见扫描件	【点击查看】 📄
*省级规划改革目标任务 各项制度落实情况	<input type="radio"/> 是 <input checked="" type="radio"/> 否		
*项目所属地	云南省	*项目编号	XM20230154
*项目负责人	张胜男	*项目负责人联系电话	18487254656
*规划期限起	2023 📅	*规划期限止	2026 📅
*项目详细地址	云南省		

取消保存

详情，选择规划业绩数据，点击【 详情】查看详情，如下图所示：

规划业绩信息
✕

项目名称: 项目名称

| 基本信息

项目类型: 村庄规划

项目概况: 项目概况

规划基年人口 (万人) : -	规划面积 (公顷) : 12.1
规划人口规模 (万人) : -	规划建设用地面积 (公顷) : 12.3


委托编制单位: 云南省	报批情况: 已批复
批复单位: 云南省	批复时间: 2023-11-21

省级规划改革目标任务各项制度落实情况: 否

项目所属地: 云南省	项目详细地址: 云南省
项目负责人: 张胜男	项目负责人电话: 18487254656
项目编号: XM20230154	是否省内编制项目: 是
规划期限起: 2023	规划期限止: 2026
合同金额 (元) : 126.2	
合同签订时间: 2023-11-21	合同结束时间: 2023-12-01
合同首页扫描件: 【点击查看】	项目批复或论证意见扫描件: 【点击查看】
备注: 未完成	

| 企业规划业绩年收入明细

无

删除，选择规划业绩数据，点击【 删除】删除数据。

7.5. 子账号管理

子账号管理模块支持企业根据人员信息创建下属子账号，下属子账户仅拥有创建二维码权限，且二维码创建后最终生成二维码时需要

企业主账号进行审核，审核通过后才能生成二维码。

每个企业最多仅能创建五个子账户，默认企业人员电话号码作为子账户账号，密码默认为选择企业人员手机号码后八位，支持子账户登录后自行修改密码。点击【新增子账户】按钮进行创建子账户，如下所示：




子账户关联人员离职后账户冻结，可通过编辑修改为其他在职人员信息，会保留账户已创建的二维码信息，点击【编辑】如下图所示：

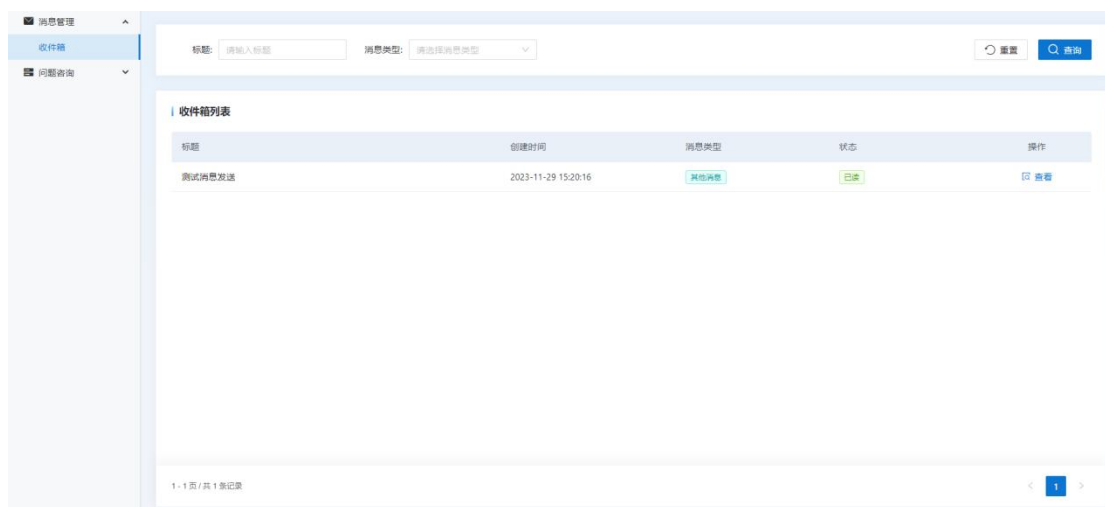


删除操作执行时，若对应子账号已经创建过二维码项目，则会返回提示不再执行删除操作，若尚未创建过二维码则可以进行删除操作。

8. 消息中心

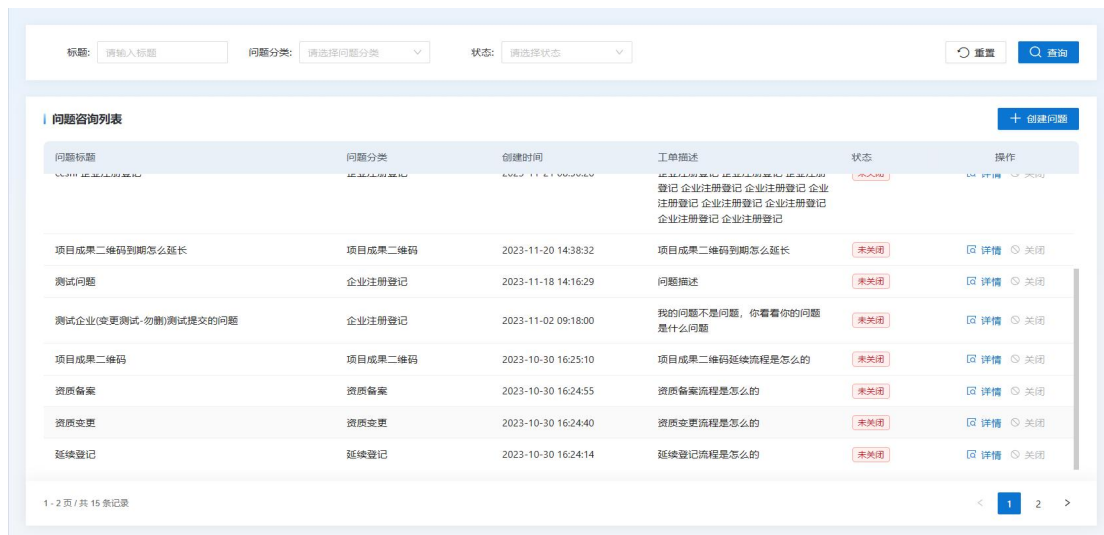
8.1. 消息管理-收件箱

收件箱用于查看其他用户发来的消息或文件。页面顶部进行筛选，点击【 查看】浏览消息详情。收件箱界面如下图所示：

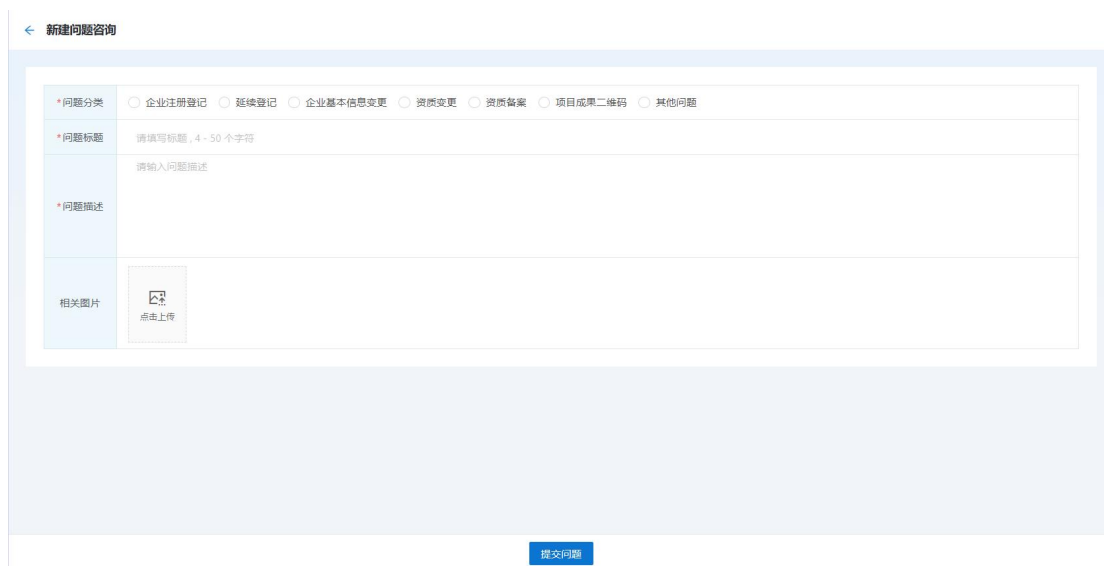


8.2. 问题咨询-我的咨询

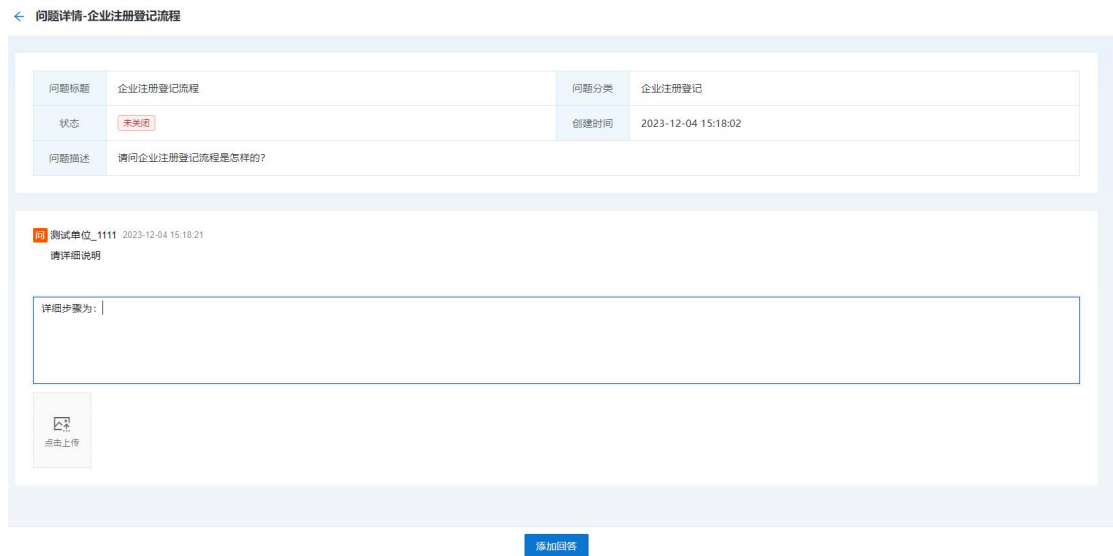
显示我的咨询列表，根据顶部标题、问题分类、状态进行查询，界面如下图所示：



新增咨询，点击【+ 创建问题】按钮，打开新建问题咨询界面，填写信息后提交，如下图所示：

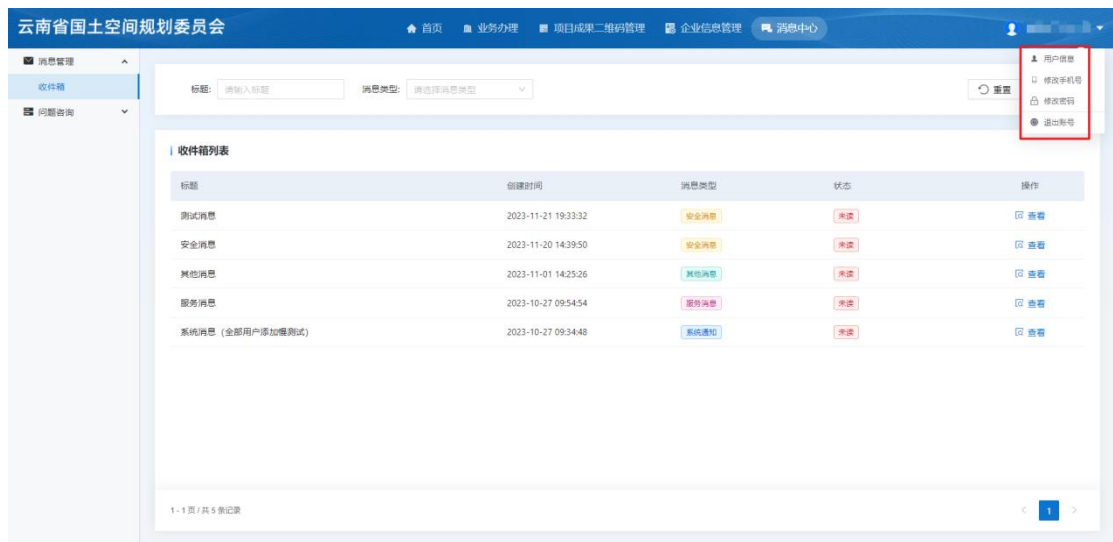


创建完成后可进入继续追问，其他用户可回答问题。如下图所示：



9. 个人中心

鼠标靠近用户名查看个人中心的信息。如下图所示:




点击【用户信息】进行浏览个人信息。如下图所示:

用户信息✕


上传头像

姓名	test_四川创新科技有限公司
用户名	test_cxkj
手机	18487245751
用户类型	企业
统一社会信用代码	91510603MACCCJGB91
详细通讯地址	匹 路477号希望城-商业街（1#地块）2-14-17号

点击【 绑定/修改手机号】手机号。重新绑定手机号，如下图所示：

修改手机号✕

原手机号:

* 手机号:

* 确认手机号:

* 验证码: [获取验证码](#)

注: 获取后请输入短信中的验证码 (验证码3分钟内有效)

取消修改确认修改

点击【 修改密码】打开修改密码页面，如下图所示：

修改密码✕

* 初始密码: 🗑

* 新密码: 🗑

* 确认密码: 🗑

取消修改确认修改

点击【🔴 退出账号】退出账号。